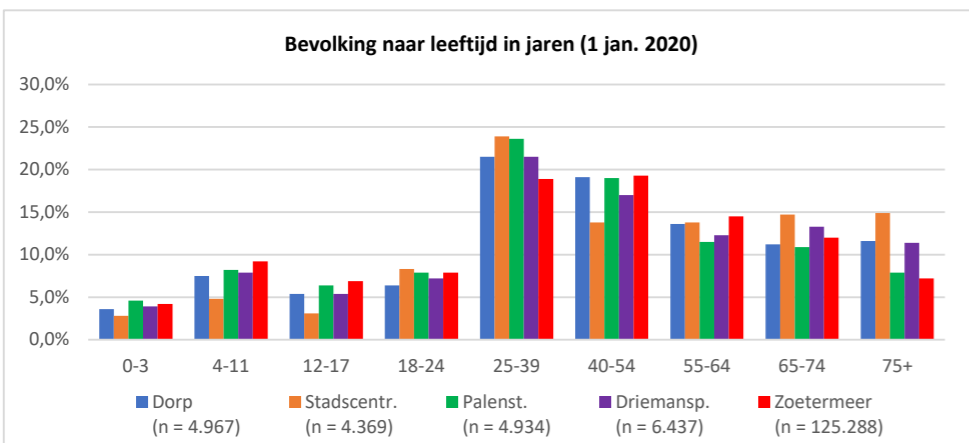


Oppervlakte (1 jan. 2020)					
	Dorp	Stadscentr.	Palenst.	Driemansp.	Ztm
Oppervlakte in ha	101	54	89	102	3.705
waarvan water in ha	5,4	3,7	6,8	5	367,1

Bron: Stadsbeheer.

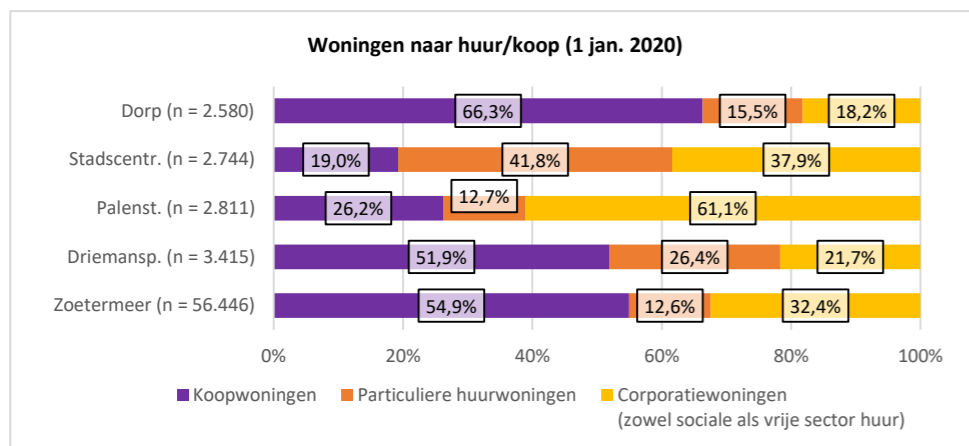


Bron: BRP.

Bevolking (1 jan. 2020)					
	Dorp	Stadscentr.	Palenst.	Driemansp.	Ztm
Gemiddelde leeftijd	44 jr	47 jr	40 jr	44 jr	41 jaar
Eenpersoonshuishoudens	41%	56%	48%	44%	33%
Personen met een niet-westerse migratieachtergrond	10%	23%	34%	23%	21%
Inwoners buiten NL geboren	10%	21%	25%	21%	16%
Prognose 2025*	4.907	4.407	5.743	6.315	123.922
Prognose 2030*	4.806	4.337	5.622	6.270	122.009
Prognose 2037*	4.702	4.282	5.519	6.215	120.317

Bron: BRP- Zoetermeer, Bevolkingsprognose Zoetermeer 2017 - 2037.

*Betreft bevolkingsprognose 2017. Een recentere prognose is niet beschikbaar.



Bron: BAG, Belastingen.

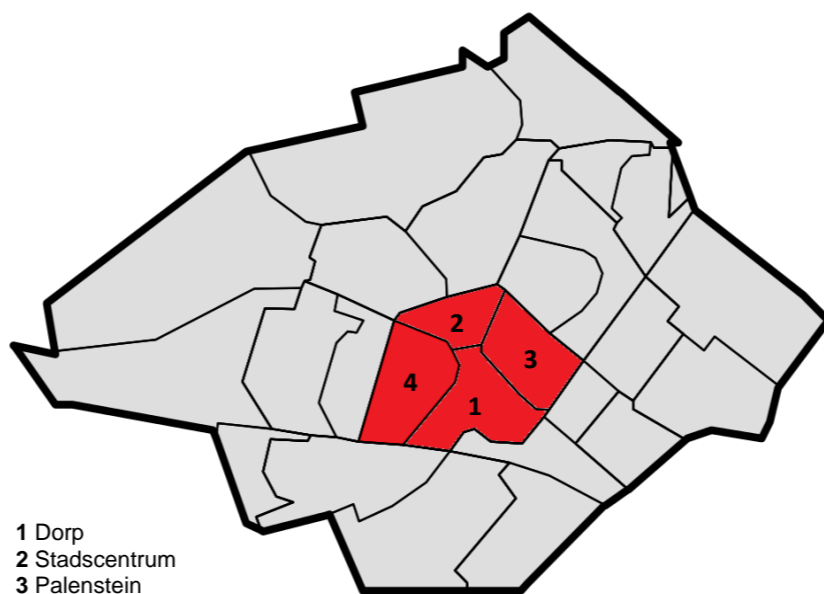
Woningen					
	Dorp	Stadscentr.	Palenst.	Driemansp.	Ztm
Eengezinswoningen (01-01-2020)	54%	11%	29%	18%	58%
Meergezinswoningen (01-01-2020)	46%	87%	71%	82%	42%
Gem. WOZ-waarde (01-01-2020)	€ 229.526	€ 185.545	€ 174.876	€ 174.610	€ 242.385
Gem. woningbezetting (01-01-2020)	1,93	1,59	1,76	1,88	2,22
Bevolkingsdichtheid per ha land (01-01-2020)	52/ha	87/ha	60/ha	66/ha	38/ha
Woningdichtheid per ha land (01-01-2020)	27/ha	55/ha	34/ha	35/ha	17/ha

Bron: BAG, Belastingen, BRP.



gemeente
Zoetermeer

Wijkprofiel Centrum 2020



- 1 Dorp
- 2 Stadscentrum
- 3 Palenstein
- 4 Driemanspolder

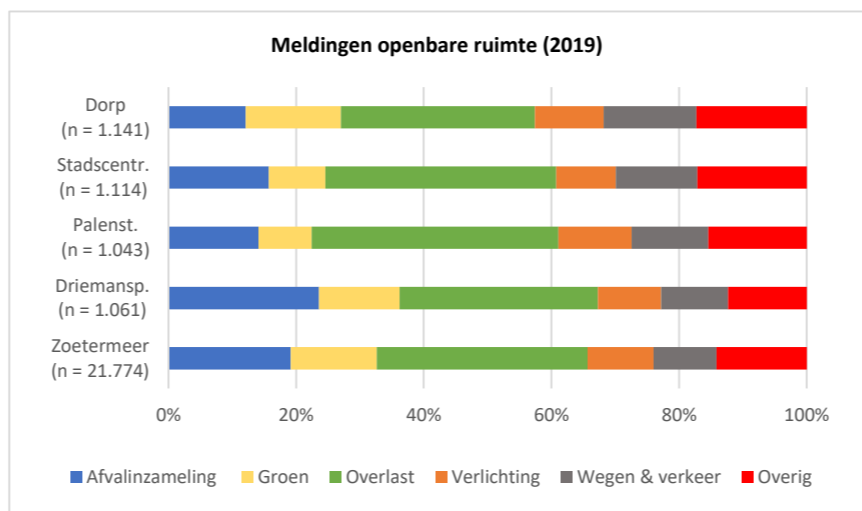
Economie					
	Dorp	Stadscentr.	Palenst.	Driemansp.	Ztm
Banen* (01-01-2019)	1.872	5.287	1.311	3.544	51.776
Bedrijfsvestigingen (01-01-2019)	564	476	280	475	9.160
Geregistreerde werkzoekenden	170	340	640	230	6.083
UWV** (01-01-2020)					
% GWU-ers*** (01-01-2020)					9,1%

Bron: Werkgelegenheidsregister Haaglanden, UWV Arbeidsmarkt cijfers.

*Betreft: banen fulltime, parttime en uitzendkrachten.

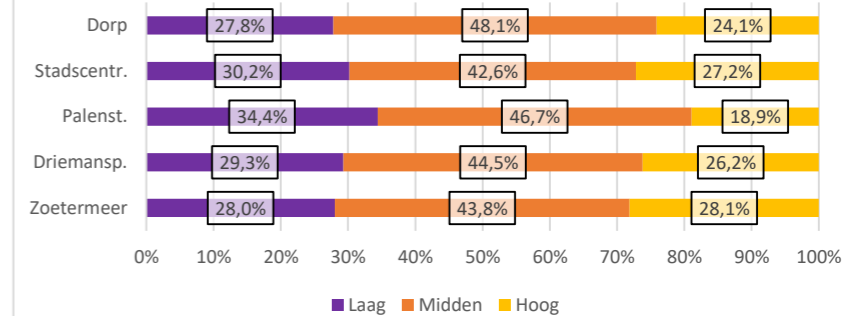
**Betreft personen met een: WW-uitkering, AG-uitkering (Wajong, WGA, WAO, WAZ) met arbeidsvermogen, bijstandsuitkering en personen die geen uitkering ontvangen maar toch een actief CV op werk.nl hebben staan.

***Betreft voorlopig cijfer geregistreerd werkzoekende als percentage van de beroepsbevolking. Buurtcijfers zijn nog niet beschikbaar.



Bron: Meldesk - Zoetermeer

Bevolking naar hoogst voltooide opleiding (15-74 jr) (1 okt. 2018)



Bron: CBS. Sinds 2019 gebruiken wij niet meer de gemeentelijke enquête maar het CBS als bron.

Laag = o.a. basisschool, MAVO, VMBO; Midden = o.a. VWO, HAVO, MTS; Hoog = HBO, WO.

Uitkeringsgerechtigden (1 jan. 2020*)					
	Dorp	Stadscentr.	Palenst.	Driemansp.	Ztm
AOW	1.030	1.190	860	1.480	21.660
Bijstand	60	140	360	210	3.050
AO	170	170	300	250	5.150
WW	60	80	80	80	1.690

Bron: CBS, Statline.

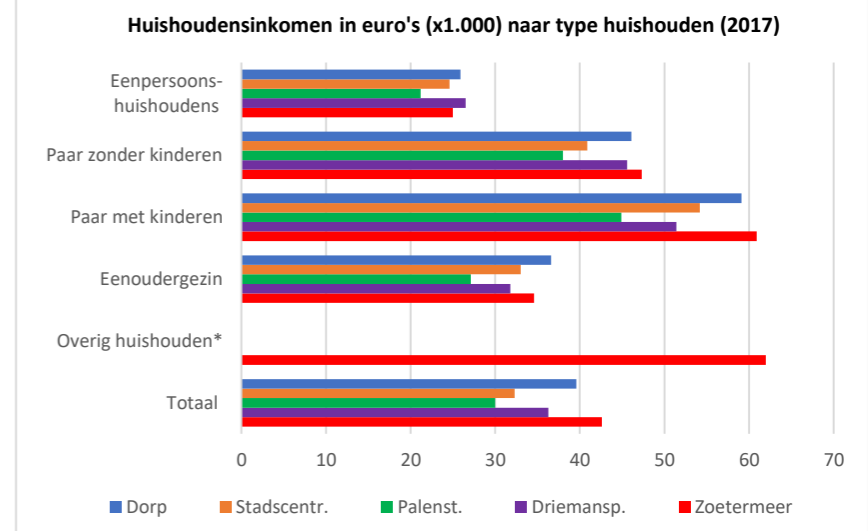
*Voorlopige cijfers.

AOW = Algemene Ouderdomswet.

Bijstand = WWB of Participatiewet, betreft personen tot de AOW-leeftijd.

AO = Arbeidsongeschiktheidsuitkering op grond van WAOWAZ/WIA, Wajong of wet Wajong.

WW = Werkloosheidswet.



Bron: CBS, Integraal inkomens- en vermogensonderzoek (IIV) 2017.

*Vanwege het lage aantal huishoudens in deze categorie worden de buurtgegevens niet weergegeven.

Gemiddeld besteedbaar huishoudensinkomen in 2017 van particuliere huishoudens met inkomen naar samenstelling van het huishouden in duizendtallen euro's (excl. studentenhuishoudens).

Huishoudens met een laag inkomen (2017)					
	Dorp	Stadscentr.	Palenst.	Driemansp.	Ztm
Aantal	106	198	532	238	3.949
Percentage	4,4%	8,6%	19,7%	7,2%	7,3%

Bron: CBS, Integraal inkomens- en vermogensonderzoek (IIV) 2017.

Betreft particuliere huishoudens in 2017 met tenminste 1 jaar een inkomen < € 9.249,- (excl. studentenhuishoudens).