



gemeente  
**Zoetermeer**

# **Analyse verzuimmeldingen Zoetermeer**

Schooljaar 2018-2019





# Analyse verzuimmeldingen Zoetermeer Schooljaar 2018-2019

December 2019

Samenstelling: Elianne van Dam  
Juridische Aangelegenheden en Bestuursondersteuning/  
Onderzoek en Statistiek

Opdrachtgever: Marianne Gringhuis  
Samenleving



# Inhoudsopgave

<b>1</b>	<b>INLEIDING</b> .....	<b>5</b>
<b>2</b>	<b>MELDINGEN</b> .....	<b>6</b>
2.1	PV-MELDINGEN.....	9
2.2	HALT.....	10
<b>3</b>	<b>ABSOLUUT VERZUIM</b> .....	<b>11</b>
<b>4</b>	<b>RELATIEF VERZUIM</b> .....	<b>12</b>
4.1	SPIJBELEN.....	12
4.2	LANGDURIG RELATIEF VERZUIM (THUISZITTERS).....	15
<b>5</b>	<b>LUXE VERZUIM</b> .....	<b>16</b>
<b>6</b>	<b>ZORG- EN PREVENTIEMELDINGEN</b> .....	<b>17</b>
<b>7</b>	<b>VRIJSTELLINGEN</b> .....	<b>19</b>



## Inleiding

In opdracht van de afdeling Samenleving is door Onderzoek & Statistiek een analyse gemaakt van de gemeentelijke verzuimmeldingen over het schooljaar 2018-2019.

Hiertoe zijn bestanden aangeleverd door de afdeling Samenleving. In deze bestanden wordt van de leer- en kwalificatieplichtigen, die zijn ingeschreven in de BRP, de verzuimmeldingen geregistreerd.

Er zijn drie soorten verzuim, namelijk absoluut verzuim, luxe verzuim en relatief verzuim.

Er is sprake van absoluut verzuim als de leerplichtige jongere niet ingeschreven staat bij een onderwijsinstelling.

Bij luxe-verzuim wordt er verlof genomen zonder toestemming en buiten de schoolvakanties.

Bij relatief verzuim bezoekt de jongere niet regelmatig de onderwijsinstelling. Relatief verzuim wordt opgesplitst naar langdurig relatief verzuim, wettelijk verzuim en licht verzuim. Bij langdurig relatief verzuim bezoekt de jongere de onderwijsinstelling langer dan 4 weken niet. Bij wettelijk verzuim is er 16 uur of meer verzuimd in 4 weken (art. 25 Leerplichttelling). Bij licht verzuim gaat het om verzuim van minder dan 16 uur in 4 weken en dit wordt niet geteld in de Leerplichttelling maar wel in dit rapport.

Bij zorgmeldingen is er onder andere sprake van een schorsing en opvallend/langdurig ziekteverzuim.

Verder wordt bijgehouden waartoe de melding uiteindelijk heeft geresulteerd. Ook de vrijstellingen worden in dit rapport nader geanalyseerd.

Dit rapport bevat, in de vorm van tabellen en grafieken, een aantal uitkomsten van de analyse.

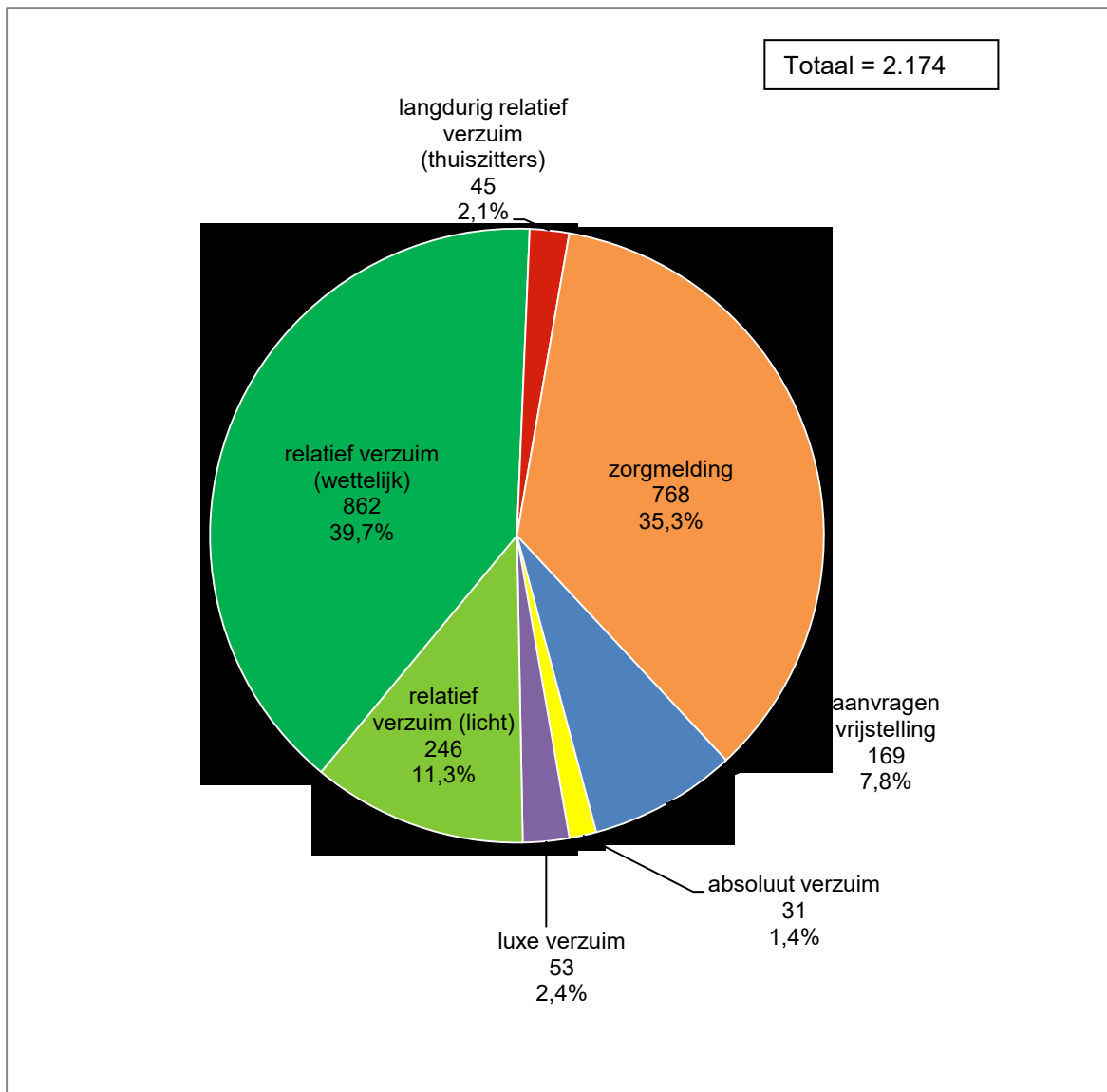
In hoofdstuk 2 wordt nader ingegaan op het aantal verzuimmeldingen naar soort verzuim, in de hoofdstukken 3, 4 en 5 wordt respectievelijk het absolute verzuim, het relatieve verzuim en het luxe verzuim nader toegelicht. Hoofdstuk zes gaat over zorgmeldingen en hoofdstuk zeven over de vrijstellingen.

## 2

## Meldingen

Het schooljaar 2018/2019 kent 2.005 meldingen. Deze meldingen hebben betrekking op 1.391 verschillende leerlingen. Verder waren er 169 aanvragen vrijstellingen.

Grafiek 2.1 Verdeling meldingen naar soort verzuim en aanvragen vrijstelling



Absoluut verzuim: de leerplichtige jongere staat niet ingeschreven bij een onderwijsinstelling

Luxe verzuim: verlof nemen zonder toestemming buiten de schoolvakanties

Relatief verzuim (licht): de leerplichtige jongere bezoekt de onderwijsinstelling niet regelmatig met minder dan 16 uur verzuim per 4 weken

Relatief verzuim (wettelijk): de leerplichtige jongere bezoekt de onderwijsinstelling niet regelmatig met 16 uur of meer verzuim per 4 weken

Langdurig relatief verzuim (thuiszitters): de leerplichtige jongere bezoekt de onderwijsinstelling langer dan 4 weken aaneengesloten niet

Zorgmelding: schorsing en opvallend / langdurig ziekteverzuim

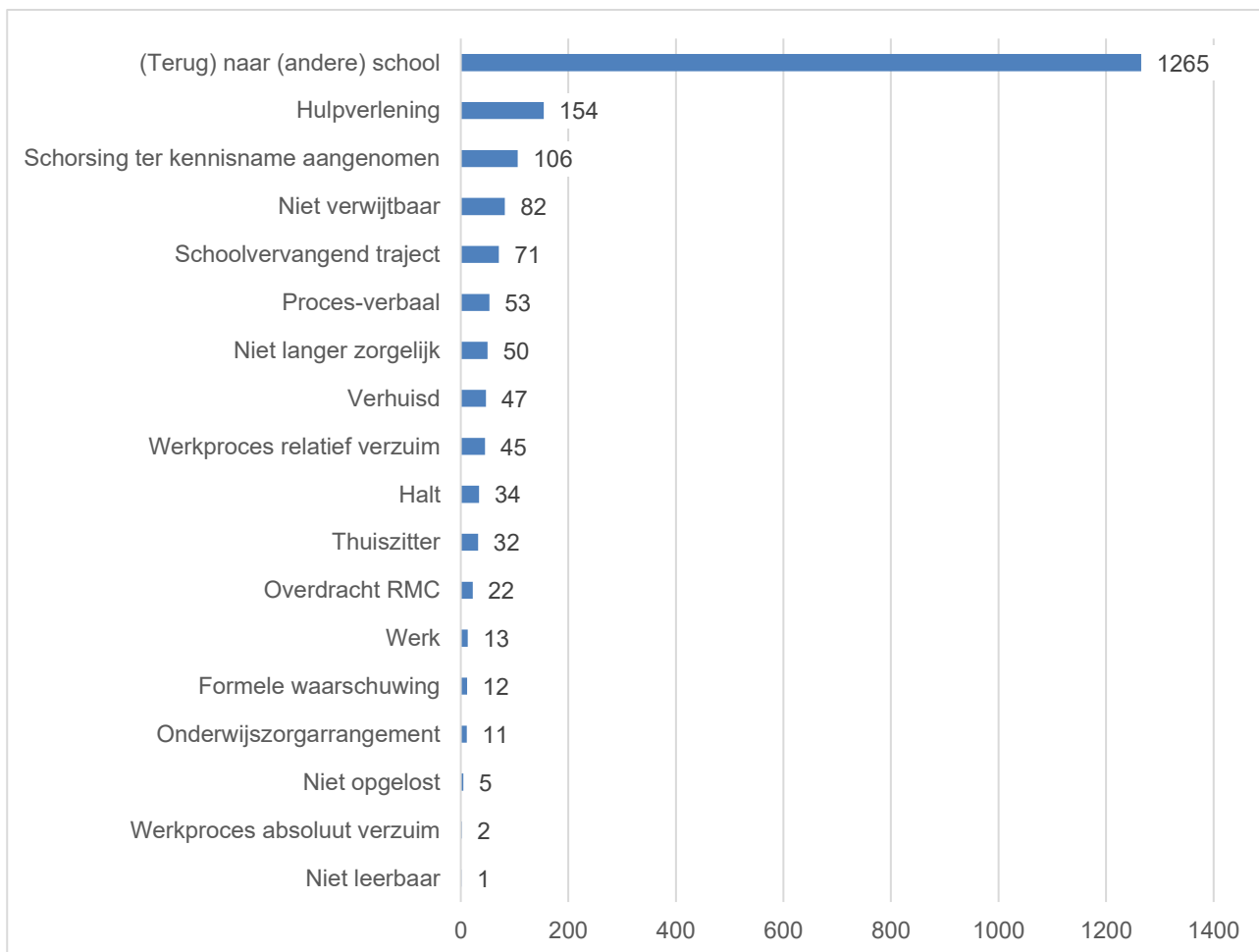


Tabel 2.1 **Uitstroom bij de meldingen naar soort verzuimmelding**

	Absoluut	Relatief	Relatief	Relatief	Luxe	Zorg/	Totaal	
		(licht)	(wettelijk)	(langdurig)*		Preventie	Aantal	%
(Terug) naar (andere) school	20	165	673	15		392	<b>1.265</b>	<b>63,1</b>
Hulpverlening	2	18	46	4		84	<b>154</b>	<b>6,9</b>
Niet langer zorgelijk						50	<b>50</b>	<b>2,5</b>
Niet leerbaar				1			<b>1</b>	<b>0,0</b>
Niet opgelost				5			<b>5</b>	<b>0,2</b>
Niet verwijtbaar		26	16		40		<b>82</b>	<b>4,1</b>
Onderwijszorgarrangement				9		2	<b>11</b>	<b>0,5</b>
Overdracht RMC	2	1	6	2		11	<b>22</b>	<b>1,1</b>
Schoolvervangend traject	5	7	30	6		23	<b>71</b>	<b>3,5</b>
Schorsing ter kennisname aangenomen						106	<b>106</b>	<b>5,3</b>
Thuiszitter		2	5			25	<b>32</b>	<b>1,6</b>
Verhuisd	1	6	16	2		22	<b>47</b>	<b>2,3</b>
Werk	1	1	4	1		6	<b>13</b>	<b>0,6</b>
Werkproces absoluut verzuim						2	<b>2</b>	<b>0,1</b>
Werkproces relatief verzuim						45	<b>45</b>	<b>2,2</b>
Formele waarschuwing		1			11		<b>12</b>	<b>0,6</b>
Halt		12	22				<b>34</b>	<b>1,7</b>
Proces-verbaal		7	44		2		<b>53</b>	<b>2,6</b>
<b>Totaal</b>	<b>31</b>	<b>246</b>	<b>862</b>	<b>45</b>	<b>53</b>	<b>768</b>	<b>2.005</b>	<b>100,0</b>

\*) Thuiszitters.

Grafiek 2.2 **Uitstroom bij de meldingen (absoluut verzuim, relatief verzuim, zorgmeldingen)**



Tabel 2.2 Meldingen naar herkomst **scholen** en soort melding

	Absoluut	Relatief (licht)	Relatief (wettelijk)	Relatief (langdurig)*	Luxe	Zorg/ Preventie	Totaal	
							Aantal	%
BO/SBO	3	39	22	10	8	127	209	10,4
SO	1	0	1	3	0	25	30	1,5
VSO	4	7	23	8	0	77	119	5,9
PRO	0	7	32	4	1	21	65	3,2
Onderbouw VO	2	10	32	6	8	64	122	6,1
VMBO	5	125	182	11	2	267	592	29,5
HAVO	0	20	33	2	20	31	106	5,3
VWO	0	9	12	0	12	21	54	2,7
VAVO	0	0	12	0	0	3	15	0,7
MBO niveau 1	6	11	112	1	0	64	194	9,7
MBO niveau 2	1	7	147	0	2	22	179	8,9
MBO niveau 3	0	3	42	0	0	4	49	2,4
MBO niveau 4	1	8	212	0	0	42	263	13,1
Geen	8	0	0	0	0	0	8	0,4
<b>Totaal</b>	31	246	862	45	53	768	2.005	100,0

\*) Thuiszitters.

## 2.1 PV-meldingen

Tabel 2.4 **PV-meldingen naar herkomst scholen.**

Onderwijs	Totaal	
	Aantal	%
BO/SBO	5	9,4
VSO	4	7,5
PRO	3	5,7
VMBO	31	58,5
HAVO	3	5,7
MBO niveau 1	4	7,5
MBO niveau 2	2	3,8
MBO niveau 4	1	1,9
<b>Totaal</b>	<b>53</b>	<b>100,0</b>

Tabel 2.5 **PV-meldingen naar herkomst scholen en soort verzuim.**

	Verzuimsoort		Totaal
	Luxe	Relatief	
BO/SBO	1	4	5
VSO		4	4
PRO		3	3
VMBO	1	30	31
HAVO		3	3
MBO niveau 1		4	4
MBO niveau 2		2	2
MBO niveau 4		1	1
<b>Totaal</b>	<b>2</b>	<b>51</b>	<b>53</b>

## 2.2

## HALT

In schooljaar 2018-2019 is er 34 keer naar Halt verwezen. Het gaat hier in alle gevallen om relatief verzuim. De meeste meldingen kwamen van het VMBO. In alle gevallen is 'ongemotiveerd' de oorzaak van meldingen met als resultaat een halt-verwijzing.

Tabel 2.6 *Meldingen met **halt-verwijzing** als resultaat, naar **onderwijssoort***

	Relatief (licht)	Relatief (wettelijk)	Totaal	
			Aantal	%
Onderbouw VO		2	2	5,9
VMBO	8	17	25	73,5
HAVO	3	2	5	14,7
VWO	1	1	2	5,9
MBO niveau 2				
MBO niveau 4				
<b>Totaal</b>	<b>12</b>	<b>22</b>	<b>34</b>	<b>100,0</b>

### 3 Absoluut verzuim

In het schooljaar 2018/2019 zijn er 31 meldingen van absoluut verzuim geweest. Deze meldingen hebben betrekking op 30 verschillende leerlingen.

Tabel 3.1 *Redenen van absoluut verzuim*

	Aantal	%
Hoogst haalbare bereikt	2	6,5
Net in de gemeente komen wonen	11	35,5
Niet aangemeld op school	13	41,9
Niet toegelaten door school	2	6,5
Verwijdering van school	1	3,2
Werkt/wil werken	2	6,5
<b>Totaal</b>	<b>31</b>	<b>100,0</b>

Tabel 3.2 *Uitstroom bij absoluut verzuim*

	Totaal	
	Aantal	%
(Terug) naar school	20	64,5
Gesloten geplaatst	1	3,2
Overdracht RMC	2	6,4
Schoolvervangend traject	5	16,1
Verhuisd	1	3,2
Vrijstelling	1	3,2
Werk (zonder vrijstelling)	1	3,2
<b>Totaal</b>	<b>31</b>	<b>100,0</b>

Tabel 3.3 *Meldingen absoluut verzuim naar herkomstscholen*

	Totaal	
	Aantal	%
BO/SBO	3	9,7
SO	1	3,2
VSO	4	12,9
Onderbouw VO	2	6,5
VMBO	5	16,1
MBO niveau 1	6	19,4
MBO niveau 2	1	3,2
MBO niveau 4	1	3,2
Geen	8	25,8
<b>Totaal</b>	<b>31</b>	<b>100,0</b>

## 4 Relatief verzuim

### 4.1 Spijbelen

Aan relatief verzuim (wettelijk) zijn er in totaal 862 meldingen. Deze meldingen hebben betrekking op 634 verschillende leerlingen: 474 leerlingen komen één keer voor bij de meldingen van relatief verzuim (wettelijk), 113 leerlingen hebben ieder twee meldingen, 31 leerlingen komen drie keer voor, 13 leerlingen komen vier keer voor, 1 leerling komt vijf keer voor en 2 leerlingen komen zes keer voor met deze melding voor dit schooljaar.

Aan relatief verzuim (licht) zijn er in totaal 246 meldingen. Deze meldingen hebben betrekking op 242 verschillende leerlingen: 239 leerlingen komen één keer voor bij de meldingen van relatief verzuim (licht), 2 leerlingen hebben ieder twee meldingen en 1 leerling komt drie keer voor.

In totaal zijn er aan relatief verzuim (wettelijk en licht) 1.108 meldingen. Deze meldingen hebben betrekking op 846 verschillende leerlingen. Van deze leerlingen hebben er 212 (25%) licht verzuim, 604 (71%) wettelijk verzuim en 30 leerlingen (4%) hebben zowel licht als wettelijk verzuim.

Van deze 846 leerlingen hebben 664 één melding, 126 leerlingen twee meldingen, 37 leerlingen drie meldingen, 16 leerlingen vier meldingen, 1 leerling heeft 5 meldingen en 2 leerlingen komen zes keer voor.

Tabel 4.1 **Redenen van relatief verzuim (exclusief luxe-verzuim)**

	Relatief (licht)	Relatief (wettelijk)	Totaal	
			Aantal	%
Gezinsproblematiek	34	25	59	5,3
Herhaald verzuim	2	9	11	1,0
Ongemotiveerd	178	735	913	82,4
Psychosociale problematiek	10	52	62	5,6
Stage/leerbaanproblematiek	2	4	6	0,5
Twijfelachtig/zorgelijk ziekteverzuim	9	14	23	2,1
Vaak te laat	5	6	11	1,0
Verkeerde school/opleiding	5	10	15	1,4
Werkt/wil werken	1	7	8	0,7
<b>Totaal</b>	<b>246</b>	<b>862</b>	<b>1.108</b>	<b>100,0</b>

Tabel 4.2 **Uitstroom bij relatief verzuim**

	Relatief (licht)	Relatief (wettelijk)	Totaal	
			Aantal	%
Hulpverlening	18	46	64	5,8
Naar (andere) school	165	673	838	75,6
Niet verwijtbaar	26	16	42	3,8
Overdracht RMC	1	6	7	0,6
Schoolvervangend traject	7	30	37	3,3
Thuiszitter	2	5	7	0,6
Verhuisd	6	16	22	2,0
Werk (zonder vrijstelling)	1	4	5	0,5
Formele waarschuwing	1	0	1	0,1
Halt	12	22	34	3,1
Proces-verbaal	7	44	53	4,8
<b>Totaal</b>	<b>246</b>	<b>862</b>	<b>1.108</b>	<b>100,0</b>

Tabel 4.3 **Herkomst scholen bij relatief verzuim (spijbelen)**

	Relatief	Relatief	Totaal	
	(licht)	(wettelijk)	Aantal	%
BO/SBO	39	22	61	5,5
SO	0	1	1	0,1
VSO	7	23	30	2,7
PRO	7	32	39	3,5
Onderbouw VO	10	32	42	3,8
VMBO	125	182	307	27,7
HAVO	20	33	53	4,8
VWO	9	12	21	1,9
VAVO	0	12	12	1,1
MBO niveau 1	11	112	123	11,1
MBO niveau 2	7	147	154	13,9
MBO niveau 3	3	42	45	4,1
MBO niveau 4	8	212	220	19,9
<b>Totaal</b>	<b>246</b>	<b>862</b>	<b>1.108</b>	<b>100,0</b>

Met 542 meldingen ofwel 48,9% zijn de meeste spijbeldingen afkomstig van het MBO. Door een andere wijze van registreren vanaf schooljaar 2014-2015 is in onderstaande tabel toegevoegd de schoolsoort 'Onderbouw VO'. Hieronder vallen de eerste 2 leerjaren van het vmbo en de eerste 3 leerjaren van de havo en het vwo. De onderbouw bereidt leerlingen voor op het vervolgonderwijs in de bovenbouw. Ook kan er geen onderscheid meer gemaakt worden tussen de verschillende leerwegen in het vmbo. In het laatste schooljaar waren er 307 meldingen van het VMBO (27,7%).

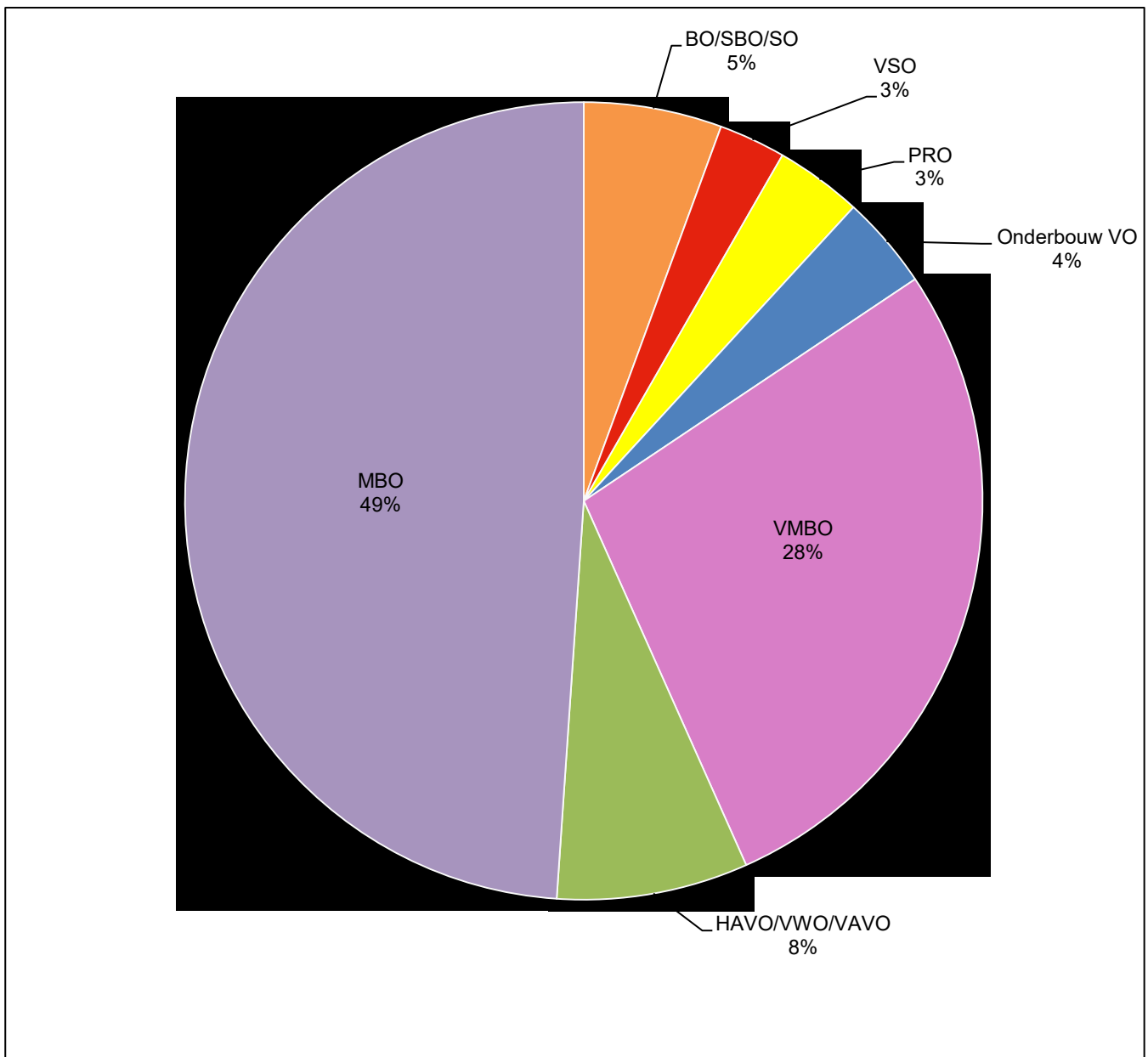
Tabel 4.4 **Herkomst scholen bij spijbelen (licht en wettelijk) over de jaren 2014-2015 t/m 2018-2019**

	2014-2015	2015-2016	2016-2017	2017-2018	2018-2019
BO/SBO/SO	31	58	67	48	62
VSO	34	33	51	46	30
PRO	37	47	66	36	39
Onderbouw VO	99	216	166	41	42
VMBO	376	358	280	341	307
HAVO/VWO/VAVO	89	120	107	103	86
Middelbaar Beroeps Onderwijs	591	497	488	491	542
<b>Totaal</b>	<b>1.257</b>	<b>1.329</b>	<b>1.225</b>	<b>1.106</b>	<b>1.108</b>

Tabel 4.5 **Herkomst scholen** bij spijbelen over de jaren 2012-2013 t/m 2018-2019, conform cfi-indeling

	2014-2015	2015-2016	2016-2017	2017-2018	2018-2019
onbekend					
BO/SBO/SO	31	58	67	48	62
VSO	34	33	51	46	30
VO	601	741	619	521	474
MBO	591	497	488	491	542
<b>Totaal</b>	<b>1.257</b>	<b>1.329</b>	<b>1.225</b>	<b>1.106</b>	<b>1.108</b>

Grafiek 4.1 **Herkomst scholen** bij spijbelen, schooljaar 2018-2019 (n=1.108)





## 4.2 Langdurig relatief verzuim (thuiszitters)

Aan langdurig relatief verzuim (thuiszitters) zijn er 45 meldingen. Deze meldingen hebben betrekking op 44 verschillende leerlingen.

Tabel 4.6 **Redenen van thuiszitters**

	Aantal	%
(wachtlijst) behandeling	2	4,4
Gedragsproblematiek	18	40,0
Geen passende school te vinden/verwijdering	1	2,2
Gezinsproblematiek	5	11,1
Lage of hoge begaafdheid	1	2,2
Lichamelijke klachten/medisch	3	6,7
Ongemotiveerd leerling	2	4,4
Ongemotiveerd school	1	2,2
Psychische klachten	12	26,6
<b>Totaal</b>	<b>45</b>	<b>100,0</b>

Tabel 4.7 **Uitstroom bij thuiszitters**

	Aantal	%
Naar school	15	33,3
Niet opgelost	5	11,1
Onderwijszorgarrangement	9	20,0
Opname	4	8,9
Overdracht RMC i.v.m. bereiken 18 jaar	2	4,4
Schoolvervangend traject	6	13,3
Verhuisd	2	4,4
Werk	1	2,2
<b>Totaal</b>	<b>45</b>	<b>100,0</b>

Tabel 4.8 **Herkomst scholen bij thuiszitters**

	Aantal	%
BO/BSO	10	22,2
SO	3	6,7
VSO	8	17,8
PRO	4	8,9
Onderbouw VO	6	13,3
VMBO	11	24,4
HAVO	2	4,4
MBO niveau 1	1	2,2
<b>Totaal</b>	<b>45</b>	<b>100,0</b>

## 5 Luxe verzuim

Aan luxe-verzuim zijn er 53 meldingen. Deze meldingen hebben betrekking op 50 verschillende leerlingen. Er zijn 3 leerlingen die ieder twee meldingen hebben.

Tabel 5.1 **Redenen van luxe verzuim**

	Aantal	%
Familieomstandigheden	2	3,8
Vakantie	2	3,8
Verlof zonder toestemming	49	92,5
<b>Totaal</b>	<b>53</b>	<b>100,0</b>

Tabel 5.2 **Uitstroom bij luxe verzuim**

	Aantal	%
Niet verwijtbaar	40	75,5
Formele waarschuwing	11	20,8
Proces-verbaal	2	3,8
<b>Totaal</b>	<b>53</b>	<b>100,0</b>

Tabel 5.3 **Herkomst scholen bij luxe verzuim**

	Aantal	%
BO/BSO	8	15,1
PRO	1	1,9
Onderbouw VO	8	15,1
VMBO	2	3,8
HAVO	20	37,7
VWO	12	22,6
MBO niveau 2	2	3,8
<b>Totaal</b>	<b>53</b>	<b>100,0</b>

## 6 Zorg- en preventiemeldingen

In het schooljaar 2018-2019 zijn er 768 zorg- en preventiemeldingen. Deze meldingen hebben betrekking op 765 verschillende leerlingen: 597 leerlingen hebben één keer een zorg- en preventiemelding, 65 leerlingen hebben twee meldingen, 11 leerlingen hebben drie meldingen en 2 leerlingen komen vier keer voor.

Tabel 6.1 **Redenen van zorg- en preventiemeldingen**

	Aantal	%
(Dreigende) verwijdering	9	1,2
Financiële redenen	2	0,3
Gezinsproblematiek	66	8,6
Hoogst haalbare bereikt	4	0,5
Niet aangemeld	27	3,5
Probleem stage/leerbaan	5	0,7
Psychosociale problematiek	369	48,0
Schorsing	122	15,9
Verkeerde school/opleiding	98	12,8
Vol	2	0,3
Wachlijstproblematiek	3	0,4
Ziekte (vastgesteld)	61	7,9
<b>Totaal</b>	<b>768</b>	<b>100,0</b>

Tabel 6.2 **Uitstroom bij zorg- en preventiemeldingen**

	Aantal	%
Doorverwijzing hulpverlening	84	10,9
Naar school	392	51,0
Niet langer zorgelijk	50	6,5
Onderwijszorgarrangement	2	0,3
Overdracht RMC	11	1,4
Schoolvervangend traject	23	3,0
Schorsing ter kennisname aangenomen	106	13,8
Thuiszitter	25	3,2
Verhuisd	22	2,9
Werk (zonder vrijstelling)	6	0,8
Werkproces absoluut verzuim	2	0,3
Werkproces relatief verzuim	45	5,9
<b>Totaal</b>	<b>768</b>	<b>100,0</b>

Tabel 6.3 Zorg- en preventiemeldingen naar *herkomst onderwijs*

	Aantal	%
BO/SBO	127	16,5
SO	25	3,3
VSO	77	10,0
PRO	21	2,7
Onderbouw VO	64	8,3
VMBO	267	34,8
HAVO	31	4,0
VWO	21	2,7
VAVO	3	0,4
MBO niveau 1	64	8,3
MBO niveau 2	22	2,8
MBO niveau 3	4	0,5
MBO niveau 4	42	5,5
<b>Totaal</b>	<b>768</b>	<b>100,0</b>

## 7 Vrijstellingen

In schooljaar 2018-2019 zijn er 169 aanvragen voor vrijstellingen geweest. Hiervan zijn er 157 toegekend, ofwel 92,9%.

Tabel 7.1 *Vrijstellingen in het schooljaar 2018/2019 naar resultaat*

	Aantal	%
Verleend 3a	3	1,8
Verleend 3b	5	3,0
Verleend 5a	39	23,1
Ingetrokken 5a	1	0,6
Afgewezen 5a	2	1,2
Verleend 5c	24	14,2
Verleend 11d	1	0,6
Verleend 11g	11	6,5
Afgewezen 11	4	2,4
Verleend 15	74	43,8
Ingetrokken 15	3	1,8
Afgewezen 15	2	1,2
<b>Totaal</b>	<b>169</b>	<b>100,0</b>

Tabel 7.2 *Niet-verleende vrijstellingen naar resultaat en soort onderwijs*

	Niet verleend					Totaal
	Afwijzing			Ingetrokken		
	5a	11	15	5	15	
BO/SBO		2				2
VSO	1	1	1			3
Onderbouw VO					1	1
VMBO	1	1		1	1	4
MBO niveau 2					1	1
MBO niveau onbekend			1			1
<b>Totaal</b>	<b>2</b>	<b>4</b>	<b>2</b>	<b>1</b>	<b>3</b>	<b>12</b>

Tabel 7.3 *Verleende vrijstellingen naar soort vrijstelling en soort onderwijs*

	Verleend							Totaal
	3a	3b	5a	5c	11d	11g	15	
Medisch kinderdagcentrum			3					3
BO/SBO			1	13		3		17
SO			14					14
VSO	2	1	9			2	10	24
PRO	1		3	3		1	3	11
Onderbouw VO			3	3	1	2	2	11
VMBO		1	2			2	14	19
HAVO							4	4
VWO			1	1		1		3
VAVO							2	2
Voorgezet onderwijs onbekend				3				3
MBO niveau 1							11	12
MBO niveau 2		1	1				12	14
MBO niveau 3		1					3	4
MBO niveau 4		1	1	1			13	15
Geen			1					1
<b>Totaal</b>	<b>3</b>	<b>5</b>	<b>39</b>	<b>24</b>	<b>1</b>	<b>11</b>	<b>74</b>	<b>157</b>