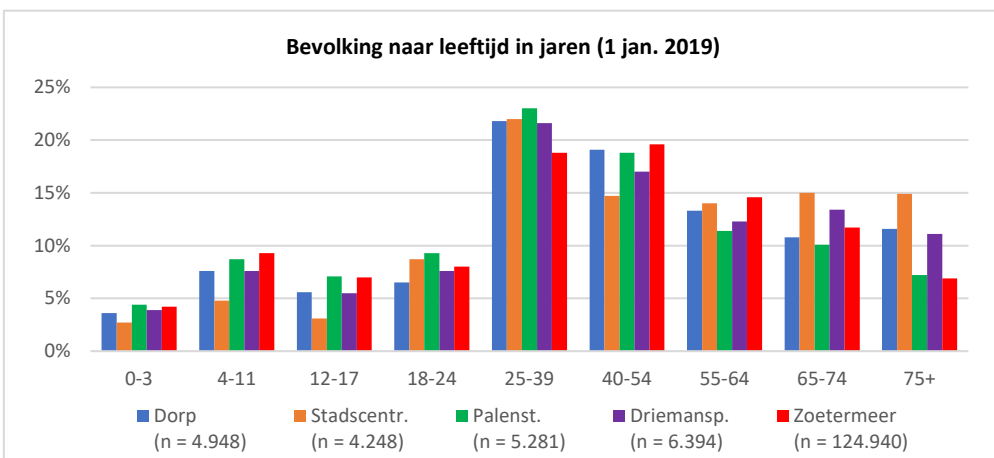


Oppervlakte (1 jul. 2019)					
	Dorp	Stadscentr.	Palenst.	Driemansp.	Ztm
Oppervlakte in ha	101	54	89	102	3.705
waarvan water in ha	5,4	3,7	6,8	5	368,1

Bron: Stadsbeheer.

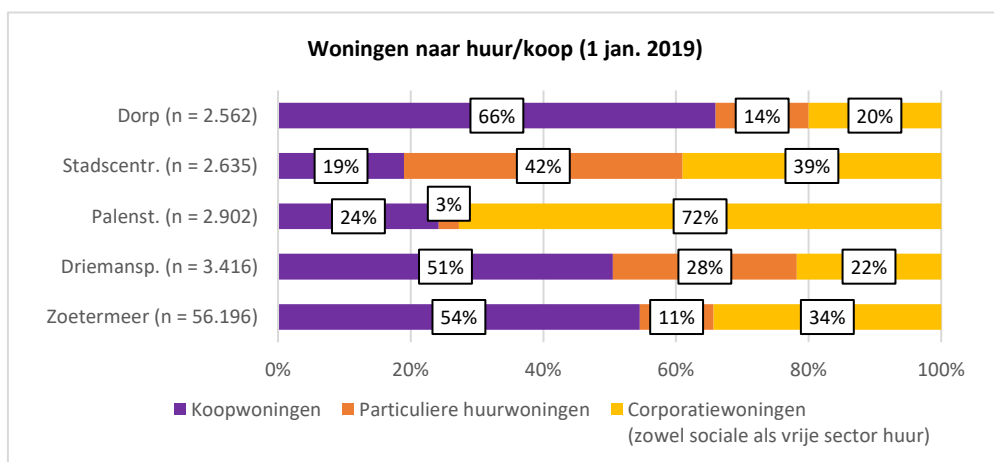


Bron: BRP.

Bevolking (1 jan. 2019)					
	Dorp	Stadscentr.	Palenst.	Driemansp.	Ztm
Gemiddelde leeftijd	44 jr	47 jr	39 jr	44 jr	41 jr
Eenpersoonshuishoudens	41%	57%	47%	44%	32%
Personen met een niet-westerse migratieachtergrond	9%	21%	37%	23%	21%
Inwoners buiten NL geboren	9%	20%	27%	20%	16%
Prognose 2020*	4.994	4.457	5.548	6.335	125.659
Prognose 2025*	4.907	4.407	5.743	6.315	123.922
Prognose 2030*	4.806	4.337	5.622	6.270	122.009
Prognose 2037*	4.702	4.282	5.519	6.215	120.317

Bron: BRP- Zoetermeer, Bevolkingsprognose Zoetermeer 2017 - 2037.

*Betreft bevolkingsprognose 2017. Een recentere prognose is niet beschikbaar.

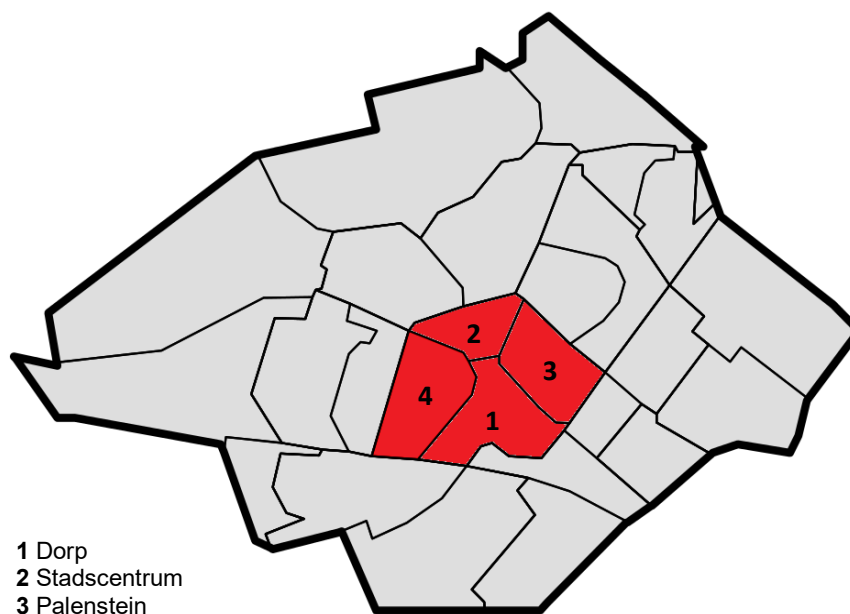


Bron: BAG, Belastingen.

Woningen					
	Dorp	Stadscentr.	Palenst.	Driemansp.	Ztm
Eengezinswoningen (01-01-2019)	54%	12%	26%	18%	58%
Meergezinswoningen (01-01-2019)	46%	88%	74%	82%	42%
Gem. WOZ-waarde (01-01-2018)	€ 209.922	€ 169.061	€ 152.428	€ 174.610	€ 220.064
Gem. woningbezetting (01-01-2019)	1,93	1,61	1,82	1,87	2,22
Bevolkingsdichtheid per ha land (01-01-2019)	52/ha	84/ha	64/ha	66/ha	37/ha
Woningdichtheid per ha land (01-01-2019)	27/ha	52/ha	35/ha	35/ha	17/ha

Bron: BAG, Belastingen, BRP.

Wijkprofiel Centrum 2019



- 1 Dorp
- 2 Stadscentrum
- 3 Palenstein
- 4 Driemanspolder

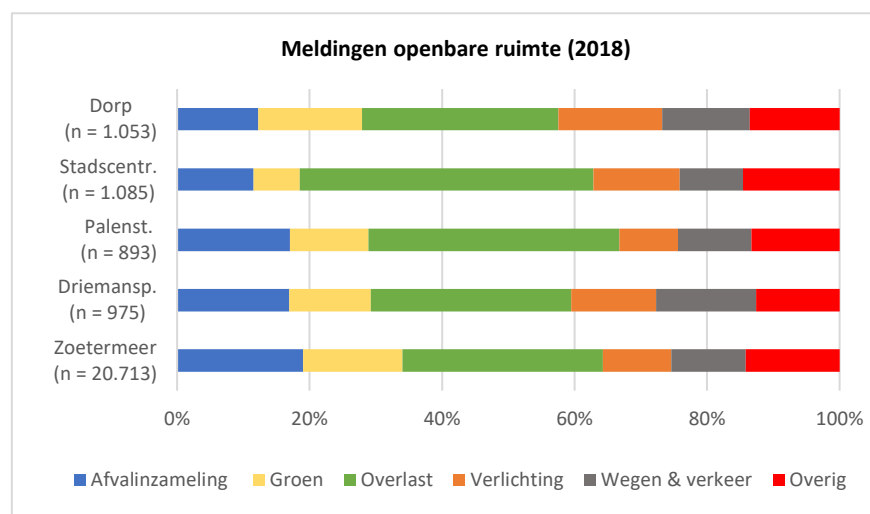
Economie					
	Dorp	Stadscentr.	Palenst.	Driemansp.	Ztm
Banen* (01-01-2018)	1.813	5.828	1.261	3.462	51.349
Bedrijfsvestigingen (01-01-2018)	538	466	275	451	8.932
Geregistreerde werkzoekenden					6.297
UWV** (01-01-2019)					
% GWU-ers*** (01-01-2019)					9,4%

Bron: Werkgelegenheidsregister Haaglanden, UWV Arbeidsmarkt cijfers.

*Betreft: banen fulltime, parttime en uitzendkrachten.

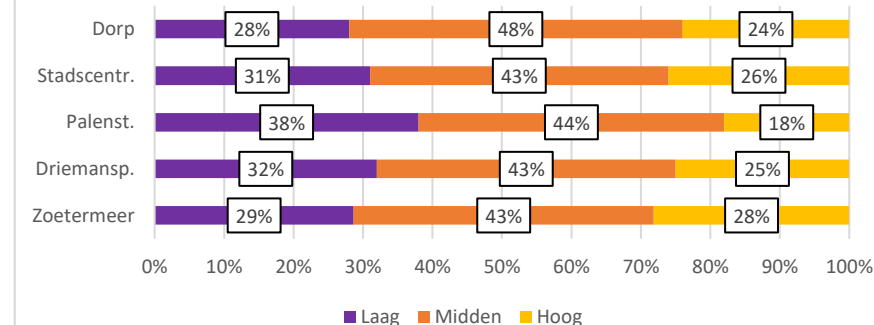
**Betreft personen met een: WW-uitkering, AG-uitkering (Wajong, WGA, WAO, WAZ) met arbeidsvermogen, bijstandsuitkering en personen die geen uitkering ontvangen maar toch een actief CV op werk.nl hebben staan. Buurtcijfers zijn nog niet beschikbaar.

***Betreft voorlopig cijfer geregistreerd werkzoekende als percentage van de beroepsbevolking. Buurtcijfers zijn nog niet beschikbaar.



Bron: Meldesk - Zoetermeer

Bevolking naar hoogst voltooide opleiding (15-74 jr) (1 okt. 2017)



Bron: CBS. Sinds 2019 gebruiken wij niet meer de gemeentelijke enquête maar het CBS als bron.

Laag = o.a. basisschool, MAVO, VMBO; Midden = o.a. VWO, HAVO, MTS; Hoog = HBO, WO.

Uitkeringsgerechtigden (1 jan. 2019*)

	Dorp	Stadscentr.	Palenst.	Driemansp.	Ztm
AOW	1.040	1.180	830	1.470	21.390
Bijstand	70	140	460	230	3.230
AO	150	170	330	230	5.080
WW	80	60	80	100	1.940

Bron: CBS, Statline.

*Voorlopige cijfers.

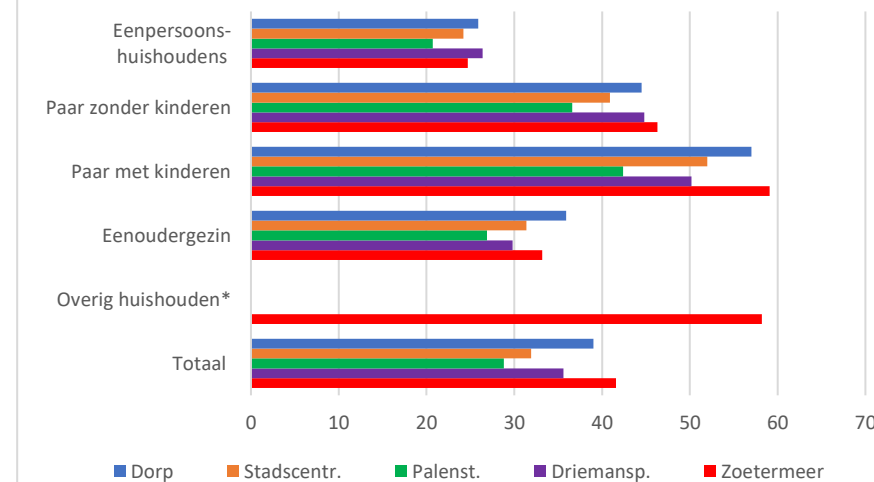
AOW = Algemene Ouderdomswet.

Bijstand = WWB of Participatiewet, betreft personen tot de AOW-leeftijd.

AO = Arbeidsongeschiktheidsuitkering op grond van WAO/WAZ/WIA, Wajong of wet Wajong.

WW = Werkloosheidswet.

Huishoudensinkomen in euro's (x1.000) naar type huishouden (2015)



Bron: CBS, Integraal inkomens- en vermogensonderzoek (IIV) 2016.

*Vanwege het lage aantal huishoudens in deze categorie worden de buurtgegevens niet weergegeven.

Gemiddeld besteedbaar huishoudensinkomen in 2016 van particuliere huishoudens met inkomen naar samenstelling van het huishouden in duizendtallen euro's (excl. studentenhuishoudens).

Huishoudens met een laag inkomen (2015)

	Dorp	Stadscentr.	Palenst.	Driemansp.	Ztm
Aantal	110	169	568	221	3.913
Percentage	4,6%	7,7%	20,3%	6,9%	7,3%

Bron: CBS, Integraal inkomens- en vermogensonderzoek (IIV) 2016.

Betreft particuliere huishoudens in 2016 met tenminste 1 jaar een inkomen < € 9.249,- (excl. studentenhuishoudens).