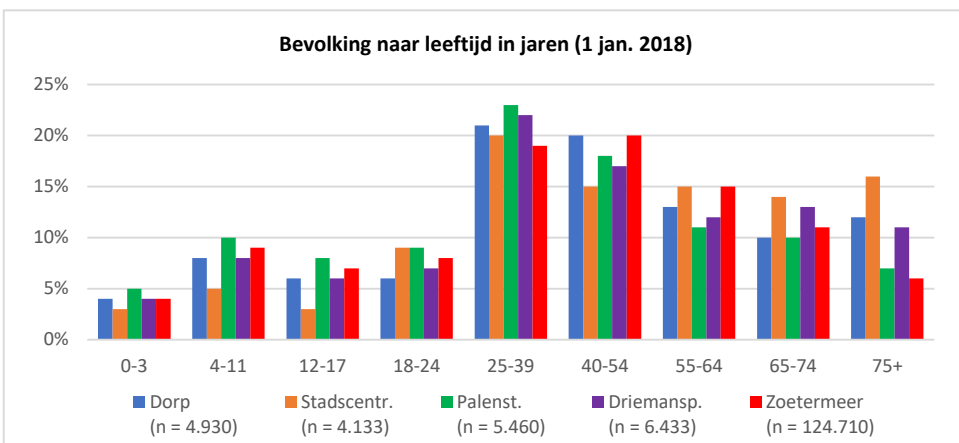


Oppervlakte (1 jan. 2018)					
	Dorp	Stadscentr.	Palenst.	Driemansp.	Ztm
Oppervlakte in ha	101	54	89	102	3.705
waarvan water in ha	4,5	3,5	4,3	4,5	356,2

Bron: Stadsbeheer.

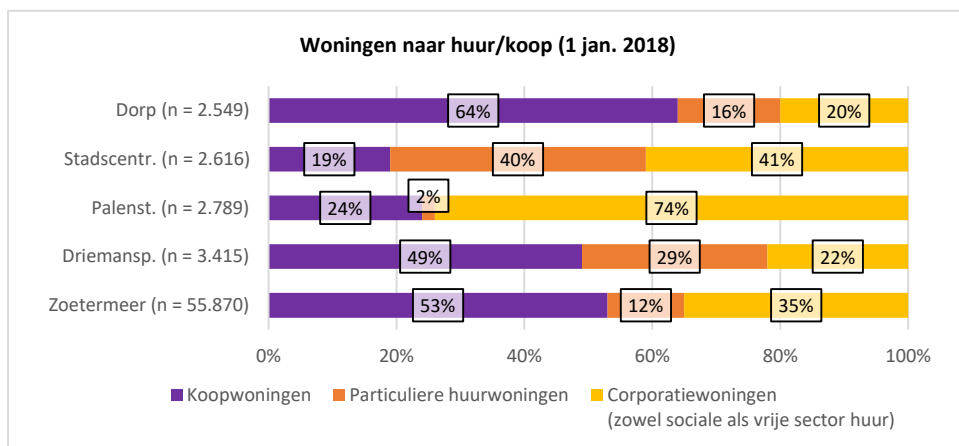


Bron: BRP.

Bevolking (1 jan. 2018)					
	Dorp	Stadscentr.	Palenst.	Driemansp.	Ztm
Gemiddelde leeftijd	44 jr	48 jr	39 jr	43 jr	41 jr
Eenpersoonshuishoudens	43%	57%	45%	44%	32%
Personen met een niet-westerse migratieachtergrond	9%	20%	39%	22%	20%
Inwoners buiten NL geboren	9%	20%	28%	20%	16%
Prognose 2020*	4.994	4.457	5.548	6.335	125.659
Prognose 2025*	4.907	4.407	5.743	6.315	123.922
Prognose 2030*	4.806	4.337	5.622	6.270	122.009
Prognose 2037*	4.702	4.282	5.519	6.215	120.317

Bron: BRP- Zoetermeer, Bevolkingsprognose Zoetermeer 2017 - 2037.

*Betreft bevolkingsprognose 2017. Prognose 2018 is niet beschikbaar.

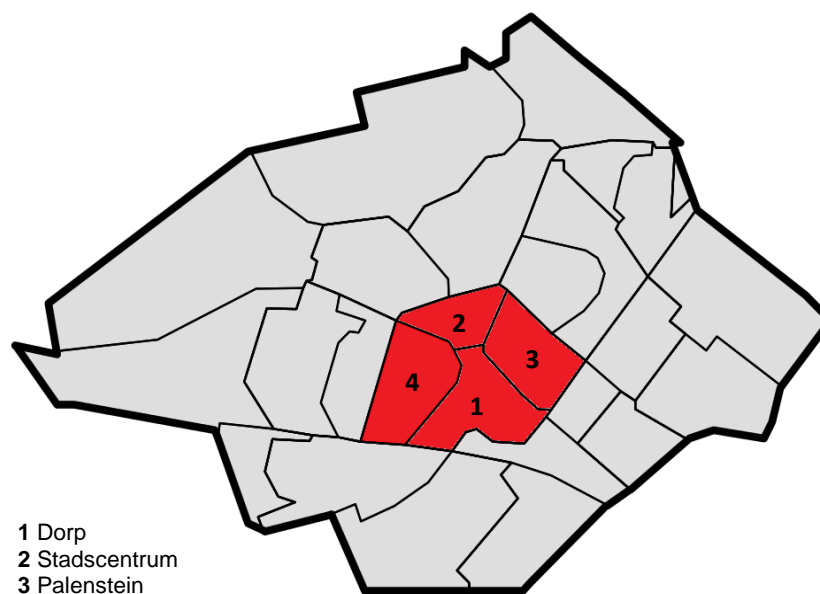


Bron: BAG, Belastingen.

Woningen					
	Dorp	Stadscentr.	Palenst.	Driemansp.	Ztm
Eengezinswoningen (01-01-2018)	54%	12%	27%	18%	58%
Meergezinswoningen (01-01-2018)	46%	88%	73%	82%	42%
Gem. WOZ-waarde (01-01-2017)	€ 190.796	€ 153.668	€ 136.374	€ 159.502	€ 200.418
Gem. woningbezetting (01-01-2018)	1,93	1,58	1,96	1,88	2,23
Bevolkingsdichtheid per ha land (01-01-2018)	51/ha	82/ha	64/ha	66/ha	37/ha
Woningdichtheid per ha land (01-01-2018)	26/ha	52/ha	33/ha	35/ha	17/ha

Bron: BAG, Belastingen, BRP.

Wijkprofiel Centrum 2018



- 1 Dorp
- 2 Stadscentrum
- 3 Palenstein
- 4 Driemanspolder

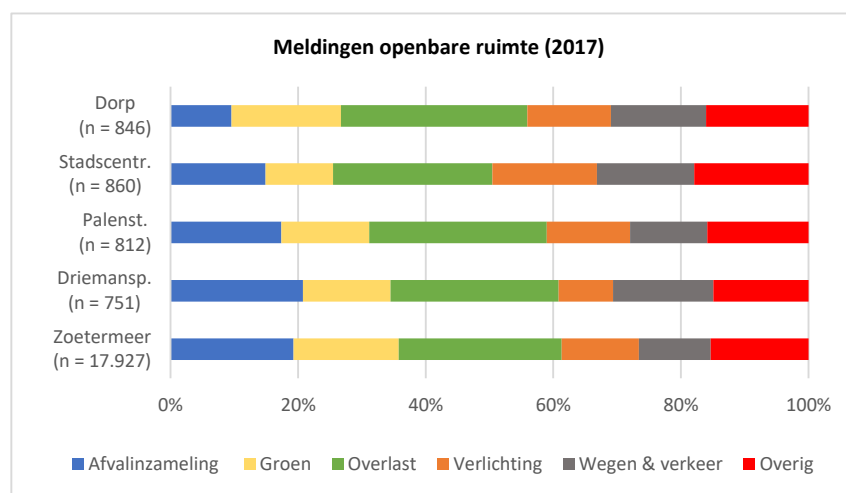
Economie					
	Dorp	Stadscentr.	Palenst.	Driemansp.	Ztm
Banen* (01-01-2017)	1.861	5.839	1.321	3.531	53.445
Bedrijfsvestigingen (01-01-2017)	537	461	276	444	8.880
Geregistreerde werkzoekenden	6.923
UWV** (01-01-2018)	6.923
% GWU-ers*** (01-01-2018)	10,3%

Bron: Werkgelegenheidsregister Haaglanden, UWV Arbeidsmarkt cijfers.

*Betreft: banen fulltime, parttime en uitzendkrachten.

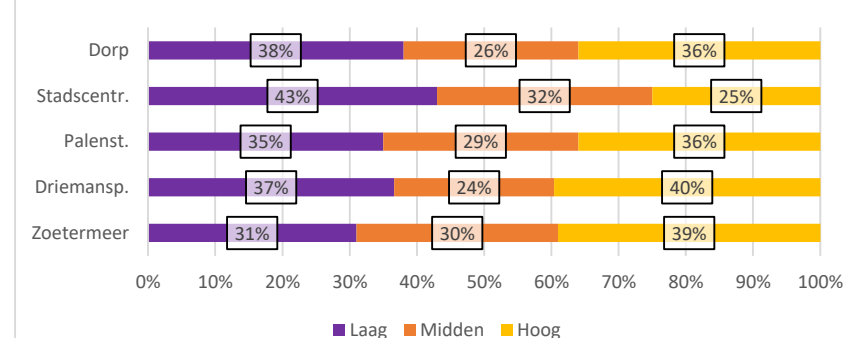
**Betreft personen met een: WW-uitkering, AG-uitkering (Wajong, WGA, WAO, WAZ) met arbeidsvermogen, bijstandsuitkering en personen die geen uitkering ontvangen maar toch een actief CV op werk.nl hebben staan. Buurtcijfers zijn nog niet beschikbaar.

***Betreft voorlopig cijfer geregistreerd werkzoekende als percentage van de potentiële beroepsbevolking. Buurtcijfers zijn nog niet beschikbaar.



Bron: Meldesk - Zoetermeer

Bevolking naar hoogst voltooide opleiding (> 18 jr) (eind 2017)



Bron: O&S; Omnibusenquête 2017; 3.108 respondenten.

Laag = o.a. basisschool, MAVO, VMBO; Midden = o.a. VWO, HAVO, MTS; Hoog = HBO, WO.

Uitkeringsgerechtigden (1 jan. 2018*)

	Dorp	Stadscentr.	Palenst.	Driemansp.	Ztm
AOW	1.060	1.170	850	1.480	20.970
Bijstand	70	160	520	230	3.470
AO	160	170	320	220	5.160
WW	90	80	120	120	2.450

Bron: CBS, Statline.

*Voorlopige cijfers.

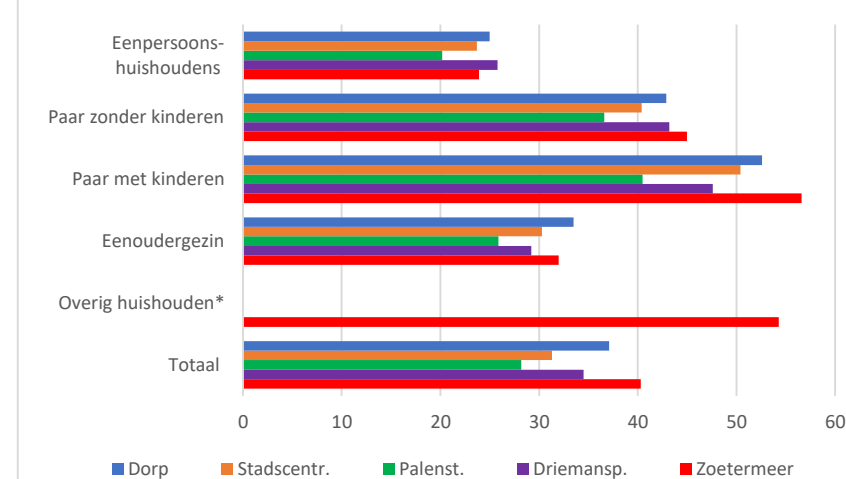
AOW = Algemene Ouderdomswet.

Bijstand = WWB of Participatiewet, betreft personen tot de AOW-leeftijd.

AO = Arbeidsongeschiktheidsuitkering op grond van WAO/WAZ/WIA, Wajong of wet Wajong.

WW = Werkloosheidswet.

Huishoudensinkomen in euro's (x1.000) naar type huishouden (2015)



Bron: CBS, Integraal inkomens- en vermogensonderzoek (IIV) 2015.

*Vanwege het lage aantal huishoudens in deze categorie worden de buurtgegevens niet weergegeven.

Gemiddeld besteedbaar huishoudensinkomen in 2015 van particuliere huishoudens met inkomen naar samenstelling van het huishouden in duizendtallen euro's (excl. studentenhuishoudens).

Huishoudens met een laag inkomen (2015)

	Dorp	Stadscentr.	Palenst.	Driemansp.	Ztm
Aantal	100	200	600	200	4.000
Percentage	4,2%	9,1%	21,4%	6,3%	7,5%

Bron: CBS, Integraal inkomens- en vermogensonderzoek (IIV) 2015.

Betreft particuliere huishoudens in 2015 met tenminste 1 jaar een inkomen < € 9.249,- (excl. studentenhuishoudens).